










[Catalog](#): [Sets](#): [Technic](#): [Supplemental](#): [8735-1](#): Inv

Motor Set 9 V



*

This Set Consists of the following Items:

Chk	Image	Qty	Item No	Description
				Regular Items:
				Parts:
<input type="checkbox"/>		1	5306bc162	Black Electric, Wire with Brick 2 x 2 x 2/3 Pair, 162 Studs Long Catalog : Parts : Electric, Wire & Connector
<input type="checkbox"/>		1	4519	Black Technic, Axle 3 Catalog : Parts : Technic, Axle
<input type="checkbox"/>		1	3705	Black Technic, Axle 4 Catalog : Parts : Technic, Axle
<input type="checkbox"/>		1	3706	Black Technic, Axle 6 Catalog : Parts : Technic, Axle
<input type="checkbox"/>		1	3707	Black Technic, Axle 8 Catalog : Parts : Technic, Axle
<input type="checkbox"/>		1	3737	Black Technic, Axle 10 Catalog : Parts : Technic, Axle
<input type="checkbox"/>		4	6578	Black Tire 30.4 x 14 VR Catalog : Parts : Tire & Tread
<input type="checkbox"/>		1	x89	Blue Rubber Belt Large (Round Cross Section) - Approx. 4 x 4 Catalog : Parts : Rubber Band & Belt
<input type="checkbox"/>		4	32002	Dark Gray Technic, Pin 3/4 Catalog : Parts : Technic, Pin

-  1 [2847c01](#) (*Inv*) **Light Gray Electric 9V Battery Box 4 x 14 x 4 with Dark Gray Base**
 Catalog: [Parts](#): [Electric, Battery Box](#)
-  1 [2983](#) **Light Gray Electric, Motor 9V Micromotor Pulley**
 Catalog: [Parts](#): [Electric, Motor](#)
-  1 [71427c01](#) **Light Gray Electric, Motor 9V Mini-Motor, Heavier Weight**
 Catalog: [Parts](#): [Electric, Motor](#)
-  2 [3023](#) **Light Gray Plate 1 x 2**
 Catalog: [Parts](#): [Plate](#)
-  2 [3710](#) **Light Gray Plate 1 x 4**
 Catalog: [Parts](#): [Plate](#)
-  2 [2420](#) **Light Gray Plate 2 x 2 Corner**
 Catalog: [Parts](#): [Plate](#)
-  2 [3794a](#) **Light Gray Plate, Modified 1 x 2 with 1 Stud without Groove (Jumper)**
 Catalog: [Parts](#): [Plate, Modified](#)
-  4 [32028](#) **Light Gray Plate, Modified 1 x 2 with Door Rail**
 Catalog: [Parts](#): [Plate, Modified](#)
-  2 [3713](#) **Light Gray Technic Bush**
 Catalog: [Parts](#): [Technic](#)
-  2 [4265c](#) **Light Gray Technic Bush 1/2 Smooth**
 Catalog: [Parts](#): [Technic](#)
-  1 [4185](#) **Light Gray Technic Wedge Belt Wheel (Pulley)**
 Catalog: [Parts](#): [Wheel](#)
-  1 [6538b](#) **Light Gray Technic, Axle Connector 2L (Ridged with x Hole x Orientation)**
 Catalog: [Parts](#): [Technic, Connector](#)
-  2 [3700](#) **Light Gray Technic, Brick 1 x 2 with Hole**
 Catalog: [Parts](#): [Technic, Brick](#)



2 [3701](#)

Light Gray Technic, Brick 1 x 4 with Holes

[Catalog:](#) [Parts:](#) [Technic, Brick](#)



2 [3894](#)

Light Gray Technic, Brick 1 x 6 with Holes

[Catalog:](#) [Parts:](#) [Technic, Brick](#)



2 [3647](#)

Light Gray Technic, Gear 8 Tooth

[Catalog:](#) [Parts:](#) [Technic, Gear](#)



2 [6589](#)

Light Gray Technic, Gear 12 Tooth Bevel

[Catalog:](#) [Parts:](#) [Technic, Gear](#)



2 [4019](#)

Light Gray Technic, Gear 16 Tooth (First Version - 4 Round Holes)

[Catalog:](#) [Parts:](#) [Technic, Gear](#)



1 [3648](#)

Light Gray Technic, Gear 24 Tooth (2nd Version - 1 Axle Hole)

[Catalog:](#) [Parts:](#) [Technic, Gear](#)



1 [3650b](#)

Light Gray Technic, Gear 24 Tooth Crown (2nd Version - Reinforced)

[Catalog:](#) [Parts:](#) [Technic, Gear](#)



2 [32017](#)

Light Gray Technic, Liftarm Thin 1 x 5

[Catalog:](#) [Parts:](#) [Technic, Liftarm](#)



1 [3709b](#)

Light Gray Technic, Plate 2 x 4 with 3 Holes

[Catalog:](#) [Parts:](#) [Technic, Plate](#)



1 [x37](#)

Red Rubber Belt Medium (Round Cross Section) - Approx. 3 x 3

[Catalog:](#) [Parts:](#) [Rubber Band & Belt](#)



1 [60c01](#)

White Technic, Gear 24 Tooth Clutch

[Catalog:](#) [Parts:](#) [Technic, Gear](#)



4 [2994](#)

White Wheel 30.4 x 14 VR

[Catalog:](#) [Parts:](#) [Wheel](#)



1 [x90](#)

**Yellow Rubber Belt Extra Large (Round Cross Section) -
Approx. 5 x 5**

[Catalog:](#) [Parts:](#) [Rubber Band & Belt](#)

Extra Items:

Parts:



1 [32002](#)

Dark Gray Technic, Pin 3/4

[Catalog:](#) [Parts:](#) [Technic, Pin](#)



1 [3713](#)

Light Gray Technic Bush

[Catalog:](#) [Parts:](#) [Technic](#)



1 [4265c](#)

Light Gray Technic Bush 1/2 Smooth

[Catalog:](#) [Parts:](#) [Technic](#)



1 [3647](#)

Light Gray Technic, Gear 8 Tooth

[Catalog:](#) [Parts:](#) [Technic, Gear](#)